

# EPEC GASPARD



## FORMATIONS COURTES ESTHETIQUE



École Privée d'Esthétique et de Coiffure GASPARD  
9, rue AUSONE. 57000 METZ


☎ 03 87 55 96 66

✉ [guichard.gaspard@orange.fr](mailto:guichard.gaspard@orange.fr)

🌐 [www.ecole-guichard.fr](http://www.ecole-guichard.fr) Courriel



# STYLISTE D'ONGLES ET NAIL ART



## OBJECTIFS

- ✓ Maîtriser les techniques de stylisme ongulaire telles que:
  - ✓ la pose de capsule
  - ✓ la pose de chablons (ou papier forme)
  - ✓ la façonnage du gel de construction
  - ✓ le remplissage
  - ✓ la dépose de gel
  - ✓ l'application de gel de couleur ou de french
- ✓ initiation au nail art : effet marbré/ effet sucre/ effet miroir, effet pull, dégradé pailleté, motifs de base
- ✓ la réalisation de la technique « baby-boomer »



## PROCEDURE D'INSCRIPTION

Le bulletin d'inscription complété accompagné du montant des frais d'inscription est à adresser à l'EPEC. L'ouverture effective de la formation est conditionnée à la participation d'au moins 4 stagiaires. En cas de report ou d'annulation les candidats sont informés au plus tard dans les quinze jours précédents la date de réalisation envisagée.



## PUBLIC CONCERNE ET PREREQUIS

- Professionnel ou apprenant dans le domaine de l'esthétique
- Tout public
- La participation à cette formation ne nécessite pas de pré-requis



## DUREE DE LA FORMATION

- 5 jours soit 35 heures.
- Horaires: de 9h à 12h et de 13h à 16h.



## PROGRAMME ET CONTENU

**PREMIER JOUR :** ✓ Généralités théoriques : Démonstration d'une pose de capsule et construction en gel, pose d'un gel couleur puis entraînement (réalisation d'un ongle avec capsule et gel les unes sur les autres) ; Démonstration d'une rallonge chablon avec french et construction.

**DEUXIEME JOUR :** ✓ Entraînement sur 2 modèles + démonstration babyboomer

**TROISIEME, QUATRIEME ET CINQUIEME JOUR :** ✓ Entraînement sur 2 modèles



## METHODES PEDAGOGIQUES ET MODALITES D'EVALUATION

**Modalités de formation :** Alternance entre apports théoriques et démonstrations pratiques des techniques puis application par entraînements dirigés des stagiaires entre-elles, ou sur des modèles.

**Modalités de contrôle de connaissance :** Suivi et corrections au fur et à mesure des entraînements dirigés.

**Une attestation de formation STYLISTE D'ONGLES ET NAIL ART est délivrée à l'issue du stage.**



## MATERIEL PRETE PAR L'EPEC GASPARD:

Vous travaillerez tout au long de la semaine avec un kit de 2 produits indispensables OFFERTS comportant un gel de construction et un gel de finition.

**SUR VOTRE POSTE DE TRAVAIL :** ✓ une lampe UV ; ✓ une poubelle de table ✓ une lime et un bloc ponce ✓ une pince guillotine ✓ un bâtonnet de bui ✓ une brosse (ou pinceau kabuki) ✓ un pinceau gel et un dotting tool ✓ un produit d'asepsie ✓ une boîte de mouchoirs ✓ une lampe de table si besoin

**MISE A DISPOSITION EN COMMUN:** ✓ des pinceaux nail art ✓ des nuanciers de couleurs ou déco ✓ du dissolvant ✓ une ponceuse, ✓ des ciseaux/ des pinces à ongles et des pinces à épiler ✓ de nombreuses décorations : des paillettes, des strass, de la dentelle, des pigments fluos/ des poudres miroir, des stickers et décalcomanies, des morceaux de nacre, des feuilles d'or... ✓ des capsules et des papiers chablons ✓ des gels french et couleur ✓ de l'huile nourrissante ✓ de l'eau oxygénée

**€ TARIF: Sur demande** (\*Organisme non assujetti à la TVA)

Prévoir un entraînement personnel sur 7-8 modèles tout de suite après la formation afin d'acquérir la rapidité et être capable de réaliser des prestations de nail art rapidement. Après votre formation, nous vous conseillerons pour l'achat votre kit de stylisme ongulaire de démarrage.

## EQUIPE PEDAGOGIQUE

Mme CHERPITEL Romane.  
*Professionnelle de l'esthétique et titulaire du BTS Esthétique Cosmétique Parfumerie.*

# EXTENSIONS DE CILS ET VOLUME RUSSE 3D



## OBJECTIFS

- ✓ Maîtriser les techniques de pose d'extensions de cils : une à une et de dépose complète
- ✓ Maîtriser les techniques de pose d'extensions de cils volume russe 3D bouquets
- ✓ Savoir poser des extensions de cils une à une

## PROCEDURE D'INSCRIPTION

Le bulletin d'inscription complété accompagné du montant des frais d'inscription est à adresser à l'EPEC. L'ouverture effective de la formation est conditionnée à la participation d'au moins 4 stagiaires. En cas de report ou d'annulation les candidats sont informés au plus tard dans les quinze jours précédents la date de réalisation envisagée.

## PROGRAMME ET CONTENU

**PREMIER JOUR :** *Matin* : Théorie – Marketing - le matériel et les produits. Recommandations clientèle et réaliser les diagnostics : Technimorpho et Technieffet, choisir les couleurs, les épaisseurs, les longueurs et les formes des cils selon votre cliente. | *Après-midi* : Déroulement et démonstration de la pose d'extensions de cils - Entraînement pratique dirigé sur tête

**DEUXIEME JOUR / TROISIEME JOUR:** Entraînements pratiques dirigés sur vos 2 modèles (1 le matin – 1 l'après-midi).

**QUATRIEME JOUR:** Pose de volume 3D RUSSE et de bouquets ; Entraînements pratiques dirigés sur vos 2 modèles (1 le matin – 1 l'après-midi).

## METHODES PEDAGOGIQUES ET MODALITES D'EVALUATION

**Modalités de formation :** Alternance entre apports théoriques et démonstrations pratiques des techniques puis application par entraînements dirigés des stagiaires entre-elles, ou sur modèles.

**Modalités de contrôle de connaissance :** Suivi et corrections au fur et à mesure des entraînements dirigés.

Une attestation de formation EXTENSION DE CILS ET VOLUME RUSSE 3D est délivrée à l'issue du stage.

## MATERIEL PRETE PAR L'EPEC GASPARD:

- ✓ pincettes droites ✓ pincettes crochet ✓ poires souffleur ✓ colles pro ✓ solvants ✓ tapis silicone, ✓ micro brosses ✓ plateaux de cils ✓ supports plastique ✓ ruban adhésif ✓ lampes loupes

Veillez apporter une paire de petits ciseaux, un goupillon cils, coton tiges, cotons, alcool désinfectant, sérum physiologique, démaquillant sans corps gras, une paire de lunettes loupe et une tenue blanche.

Un livret des cours sera fourni à chaque stagiaire

## TARIF: Sur demande (\*Organisme non assujetti à la TVA)

Les extensions sont posées une à une sur chacun des cils naturels pour un effet sophistiqué ou plus naturel. Les cils seront jusqu'à deux fois plus longs et plus épais, résistants à la baignade et au sauna. Des remplissages seront à prévoir toutes les 3-4 semaines pour refournir la frange et obtenir le rendu de la pose initiale.

**Conseils :** Pensez à faire vérifier votre vue avant la formation. Prévoir un entraînement personnel sur 7-8 modèles tout de suite après la formation afin d'acquérir la rapidité et être capable de réaliser une pose d'extension naturelle en 1h30. Après votre formation, nous vous conseillerons pour l'achat votre kit EXTENSION DE CILS de démarrage.

## PUBLIC CONCERNE ET PREREQUIS

- Professionnel ou apprenant dans le domaine de l'esthétique
- Tout public
- La participation à cette formation ne nécessite pas de pré-requis

## DUREE DE LA FORMATION

- 4 jours soit 28 heures.
- Horaires : 9h à 12h30 et 13h30 à 17h00.

## EQUIPE PEDAGOGIQUE

Mme CLEMENTE Viviane.  
Professionnelle de l'esthétique

# EMBELLISSEMENT DU REGARD



## OBJECTIFS

Maîtriser les techniques de rehaussement de cils, teinture de cils et de sourcils. Etre capable d'appliquer différentes techniques d'embellissement du regard.

## PROCEDURE D'INSCRIPTION

Le bulletin d'inscription complété accompagné du montant des frais d'inscription est à adresser à l'EPEC. L'ouverture effective de la formation est conditionnée à la participation d'au moins 4 stagiaires. En cas de report ou d'annulation les candidats sont informés au plus tard dans les quinze jours précédents la date de réalisation envisagée.

## PROGRAMME ET CONTENU

**Matin : 9h à 10 h:**

Explication théorique et démonstration pratique par la formatrice sur les différentes techniques.

**Matin : 10h à 12h:**

Entraînement dirigé des différentes techniques (prévoir 1 modèle)

**Après-midi :**

Entraînement dirigé des différentes techniques (prévoir 3 modèles : 1 à 13h, 1 à 14h, 1 à 15h)

## METHODES PEDAGOGIQUES ET MODALITES D'EVALUATION

**Modalités de formation :** Alternance entre apports théoriques et démonstrations pratiques des techniques puis application par entraînements dirigés des stagiaires entre-elles ou sur modèles.

**Modalités de contrôle de connaissance :** Suivi et corrections au fur et à mesure des entraînements dirigés.


**Une attestation de formation EMBELLISSEMENT DU REGARD est délivrée à l'issue du stage.**

## MATERIEL :

- ✓ Rouleau de papier examen, Bâtonnet de buis
- ✓ Crème de protection, Détachant spécifique
- ✓ Crème contour des yeux

- ✓ Produits et matériels pour rehaussement de cils
- ✓ Produits et matériels pour teinture de cils et sourcils

Nous vous prions d'apporter kleenex, coton, coton tiges, alcool à 70°, pinceau à lèvres.  
Livret fourni à chaque stagiaire en début de formation

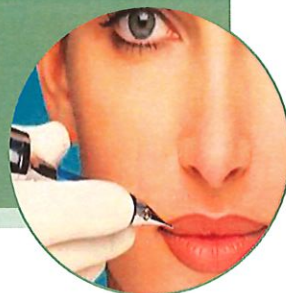
 **TARIF :** Sur demande ( \*Organisme non assujetti à la TVA)

Possibilité d'acheter les kits rehaussement de cils et teinture de cils à l'issue de la formation

## EQUIPE PEDAGOGIQUE

Mme CLEMENTE Viviane  
Professionnelle de l'esthétique

# MAQUILLAGE PERMANENT



## OBJECTIFS

- ✓ Maîtriser les techniques de maquillage permanent des sourcils, de la bouche et de l'eye liner en respectant les règles d'hygiène.

## PROCEDURE D'INSCRIPTION

Le bulletin d'inscription complété accompagné du montant des frais d'inscription est à adresser à l'EPEC. L'ouverture effective de la formation est conditionnée à la participation d'au moins 4 stagiaires. En cas de report ou d'annulation les candidats sont informés au plus tard dans les quinze jours précédents la date de réalisation envisagée.

## PROGRAMME ET CONTENU

**PREMIER JOUR :** *Matin* : théorie : aptitudes, appareils, la peau et les pigments, législation, les règles d'hygiène– Apprentissage des tracés. | *Après-midi* : Utilisation du dermographe et entraînement dirigé sur peau synthétique;

**DEUXIEME JOUR** (prévoir 2 modèles) : *Matin* : entraînement dirigé sourcils, lèvres ou eye liner sur modèle | *Après- midi* : entraînement dirigé sourcils, lèvres ou eye liner sur modèle;

**TROISIEME JOUR:** (prévoir 2 modèles) : *Matin* : entraînement dirigé sourcils, lèvres ou eye liner sur modèle | *Après midi* : entraînement sourcils, lèvres ou eye liner sur modèles;

**QUATRIEME JOUR:** (vos modèles en retouches) : *Matin et Après midi* : entraînements dirigés retouches de maquillages permanents en sourcils, lèvres ou eye liner sur les modèles des 2ème et 3ème jours

## METHODES PEDAGOGIQUES ET MODALITES D'EVALUATION

**Modalités de formation :** Alternance entre apports théoriques et démonstrations pratiques des techniques puis application par entraînements dirigés des stagiaires entre-elles, ou sur des modèles.

**Modalités de contrôle de connaissance :** Suivi et corrections au fur et à mesure des entraînements dirigés.

Une attestation de formation MAQUILLAGE PERMANENT est délivrée à l'issue du stage.

## MATERIEL PRETE PAR L'EPEC GASPARD:

- ✓ Dermographe make up
- ✓ Peaux synthétique d'entraînement
- ✓ Mélangeur de pigments
- ✓ Gants latex
- ✓ Aiguilles stériles + Buses
- ✓ Masques visage
- ✓ Pigments minéraux
- ✓ Lampe loupe
- ✓ Sérum physiologique
- ✓ Crème post dermopigmentation
- ✓ Bac pour aiguilles usagées
- ✓ Désinfectant des mains et instrument
- ✓ Livret

Nous vous prions d'apporter : cotons-tiges, cotons ronds, kleenex, bâtonnet buis, pince à épiler, goupillon, crayon à lèvres gras brun, taille crayon, ciseaux, serviettes blanches et une blouse blanche

## € TARIF: Sur demande (\*Organisme non assujetti à la TVA)

Possibilité d'acheter les kits extension de cils et teinture de cils à l'issue de la formation.

Suite au décret n°2008-149 - arrêté du 12 décembre 2008 - article R 1311-3 du Code de la Santé, nous vous informons que tout professionnel pratiquant le maquillage permanent doit suivre une formation aux règles d'Hygiène et de salubrité qui est assurée : DEFITEM à PONT A MOUSSON 03.83.82.03.24

4 contrats d'agréments en double exemplaire vous seront envoyés. Chacun de vos modèles devra le rendre signé à l'EPEC Gaspard.

## PUBLIC CONCERNE ET PREREQUIS

- Professionnel ou apprenant dans le domaine de l'esthétique
- Tout public
- La participation à cette formation ne nécessite pas de pré-requis

## DUREE DE LA FORMATION

- 4 jours soit 28 heures.
- Horaires : 9h à 12h30 et 13h30 à 17h.

## EQUIPE PEDAGOGIQUE

Mme CLEMENTE Viviane.  
*Professionnelle de l'esthétique*

# MICRO-BLADING ET SHADING



## OBJECTIFS

- ✓ Maîtriser les techniques de création de nouveaux sourcils suite à une perte de poils, alopecie ou une mauvaise épilation.



## PROCEDURE D'INSCRIPTION

Le bulletin d'inscription complété accompagné du montant des frais d'inscription est à adresser à l'EPEC. L'ouverture effective de la formation est conditionnée à la participation d'au moins 4 stagiaires. En cas de report ou d'annulation les candidats sont informés au plus tard dans les quinze jours précédents la date de réalisation envisagée.



## PUBLIC CONCERNE ET PREREQUIS

- Professionnel ou apprenant dans le domaine de l'esthétique
- Tout public
- La participation à cette formation ne nécessite pas de pré-requis



## DUREE DE LA FORMATION

- 4 jours soit 28 heures.
- Horaires : 9h à 12h30 et 13h30 à 17h.



## PROGRAMME ET CONTENU

**PREMIER JOUR :** *Matin* : théorie, explications des différentes méthodes de micro-pigmentation. Qu'est-ce que le micro blading et shading ? différence avec les machines – règles d'hygiène – comment éviter les dommages cutanés de la peau de la cliente ? Soins post et cicatrisation- suivi de la cliente. | *Après-midi* : Apprendre à tracer la ligne du sourcil sur papier- Utilisation du stylet sur peau synthétique avec choix des couleurs et entraînement dirigé.

**DEUXIEME JOUR :** (prévoir 1 modèle l'après-midi) ; *Matin* : entraînement dirigé sur papier et peau synthétique  
*Après- midi* : entraînement dirigé sourcils sur modèle.

**TROISIEME JOUR:** (prévoir 2 modèles) : *Matin et Après-midi* : entraînement dirigé sourcils sur modèle

**QUATRIEME JOUR:** (prévoir 2 modèles) : *Matin et Après-midi* : entraînement dirigé sourcils sur modèle



## METHODES PEDAGOGIQUES ET MODALITES D'EVALUATION

**Modalités de formation :** Alternance entre apports théoriques et démonstrations pratiques des techniques puis application par entraînements dirigés des stagiaires entre-elles, ou sur des modèles.

**Modalités de contrôle de connaissance :** Suivi et corrections au fur et à mesure des entrainements dirigés.

Une attestation de formation MICRO BLADING ET SHADING est délivrée à l'issue du stage.



## MATERIEL PRETE PAR L'EPEC GASPARD:

- ✓ Stylets
- ✓ Peaux synthétique d'entraînement
- ✓ Gants latex
- ✓ Pieds à coulisse
- ✓ Pigments minéraux
- ✓ Lampe loupe
- ✓ Sérum physiologique
- ✓ Désinfectant des mains et instruments
- ✓ Démaquillant
- ✓ Livret

Nous vous prions d'apporter : cotons-tiges, cotons ronds, kleenex, bâtonnet buis, pince à épiler, goupillon, ciseaux, serviettes blanches et une blouse blanche



## TARIF: Sur demande

(\*Organisme non assujetti à la TVA)

Un kit MICRO BLADING ET SHADING vous sera remis à l'issue de votre stage.

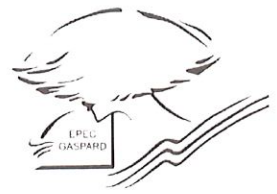
Suite au décret n°2008-149 - arrêté du 12 décembre 2008 - article R 1311-3 du Code de la Santé, nous vous informons que tout professionnel pratiquant le micro blading doit suivre une formation aux règles d'Hygiène et de salubrité qui est assurée : DEFITEM à PONT A MOUSSON 03.83.82.03.24

4 contrats d'agrément en double exemplaire vous seront envoyés. Chacun de vos modèles devra le rendre signé à l'EPEC Gaspard.

## EQUIPE PEDAGOGIQUE

Mme CLEMENTE Viviane.  
*Professionnelle de l'esthétique*

# MODELAGES DU CORPS



## OBJECTIFS

- ✓ Maîtriser les techniques de gommage manuel.
- ✓ Être capable de réaliser un modelage du cuir chevelu, du corps incluant les techniques relaxantes, tonifiantes, amincissantes, drainantes ainsi que l'enveloppement d'algues et/ou d'argile. Maîtriser les techniques de base de la digitopression du visage et des pieds.

## PROCEDURE D'INSCRIPTION

Le bulletin d'inscription complété accompagné du montant des frais d'inscription est à adresser à l'EPEC. L'ouverture effective de la formation est conditionnée à la participation d'au moins 4 stagiaires. En cas de report ou d'annulation les candidats sont informés au plus tard dans les quinze jours précédents la date de réalisation envisagée.

## PUBLIC CONCERNE ET PREREQUIS

- Professionnel ou apprenant dans le domaine de l'esthétique
- Tout public
- La participation à cette formation ne nécessite pas de pré-requis

## DUREE DE LA FORMATION

- 3 jours soit 24 heures.
- Horaires : 9h à 12h15 et 13h15 à 17h.

## PROGRAMME ET CONTENU

**PREMIER JOUR :** *Matin* : théorie : Apports théoriques : ✓ introduction sur les soins du corps, rappel d'anatomie, les différentes techniques et méthodes, préambule au modelage du corps ✓ Etablissement de la fiche technique et d'observation | *Après-midi* : mise en pratique : ✓ Réalisation d'un gommage du corps ✓ Utilisation des différentes techniques de modelage

**DEUXIEME JOUR :** Déroulement d'un modelage complet. Mis en œuvre des techniques relaxantes, tonifiantes, amincissantes, drainantes ainsi que l'enveloppement d'algues et/ou d'argile.

**TROISIEME JOUR:** Modelage du cuir chevelu et initiation à la digitopression du visage ainsi qu'à la réflexologie plantaire.

## METHODES PEDAGOGIQUES ET MODALITES D'EVALUATION

**Modalités de formation :** Alternance entre apports théoriques et démonstrations pratiques des techniques puis application par entraînements dirigés des stagiaires entre-elles, ou sur des modèles.

**Modalités de contrôle de connaissance :** Suivi et corrections au fur et à mesure des entraînements dirigés.

**Une attestation de formation MODELAGES DU CORPS est délivrée à l'issue du stage.**

## MATERIEL PRETE PAR L'EPEC GASPARD:

- ✓ Tables
- ✓ Chaises, tabouret
- ✓ 1 Douche, Lavabos
- ✓ Matelas
- ✓ Appuie-tête, Coussins sous-genou
- ✓ Couvertures

### Produits consommables :

- ✓ Papier, pantoufles et slips jetables
- ✓ Lingettes désinfectantes
- ✓ Gommage corps
- ✓ Huile et crème de modelage
- ✓ Crème traitante
- ✓ Enveloppement argile et/ou aigu

Nous vous prions d'apporter :  
3 serviettes, 2 gants de toilette, 2 draps de bain, spatule blanche, cuillère, 1 bol, 3 coupelles, alcool, kleenex.

€ **TARIF: Sur demande** (\*Organisme non assujetti à la TVA)

Veuillez prévoir un modèle chaque jour de formation.

## EQUIPE PEDAGOGIQUE

Mme HUBERT Aurore.  
*Professionnelle de l'esthétique et titulaire du BTS Esthétique Cosmétique Parfumerie.*

# MODELAGES LOMI LOMI



## OBJECTIFS

- ✓ Maîtriser les techniques et les enchaînements complets des techniques du modelage LOMI LOMI. Connaître les différents effets et mettre en œuvre les différents protocoles.

## PROCEDURE D'INSCRIPTION

Le bulletin d'inscription complété accompagné du montant des frais d'inscription est à adresser à l'EPEC. L'ouverture effective de la formation est conditionnée à la participation d'au moins 4 stagiaires. En cas de report ou d'annulation les candidats sont informés au plus tard dans les quinze jours précédents la date de réalisation envisagée.



## PUBLIC CONCERNE ET PREREQUIS

- Professionnel ou apprenant dans le domaine de l'esthétique
- Tout public
- La participation à cette formation ne nécessite pas de pré-requis



## DUREE DE LA FORMATION

- 3 jours soit 19,5 heures.
- Horaires : 9h à 12h15 et 13h30 à 16h45.



## PROGRAMME ET CONTENU

**PREMIER JOUR :** ✓ Histoire et pratique LOMI LOMI. ; ✓ Les explications et les effets du massage ; Les contre-indications. ; ✓ Quelques règles antérieures aux massages, Conseils ; ✓ Description des mouvements ;  
*Après-midi :* Protocole et démonstration modelage LOMI LOMI.

**DEUXIEME JOUR : PRATIQUE :** ✓ Protocole ; ✓ Acquérir les bonnes postures pour le masseur ; ✓ Apprendre le massage par étapes sur l'arrière du corps ; ✓ Apprendre le massage par étapes sur l'avant du corps ; ✓ Suivre les précautions d'usage ; ✓ Savoir s'adapter à la morphologie du receveur

**TROISIEME JOUR : PRATIQUE :** ✓ Révisions des différentes étapes du modelage avant et arrière ;  
✓ Enchaînement complet ; ✓ Accompagnement et correction du formateur ; ✓ Création et intuition à adapter sur les différents modèles



## METHODES PEDAGOGIQUES ET MODALITES D'EVALUATION

**Modalités de formation :** Alternance entre apports théoriques et démonstrations pratiques des techniques puis application par entraînements dirigés des stagiaires entre-elles, ou sur des modèles.

**Modalités de contrôle de connaissance :** Suivi et corrections au fur et à mesure des entraînements dirigés.

Une attestation de formation MODELAGES LOMI LOMI est délivrée à l'issue du stage.



## MATERIEL PRETE PAR L'EPEC GASPARD:

- ✓ Tables
- ✓ Couvertures
- ✓ Chaises, tabouret
- ✓ Lavabos
- ✓ Lits de soins
- ✓ Drap d'examen, lingettes
- ✓ Coussins sous genou
- ✓ Slips jetables
- ✓ Lingettes désinfectantes
- ✓ Huile de modelage
- ✓ Huiles essentielles

Nous vous prions d'apporter : Coton, kleenex, alcool, 3 serviettes, 2 Gants de toilette, 2 draps de bains, spatule blanche cuillère, 1 bol, 3 coupelles, kleenex.

€ **TARIF: Sur demande** (\*Organisme non assujetti à la TVA)

Consultation en groupe de 10 stagiaires maximum.

Veuillez prévoir un modèle chaque jour de formation.

## EQUIPE PEDAGOGIQUE

Mme HUBERT Aurore.  
*Professionnelle de l'esthétique et titulaire du BTS Esthétique Cosmétique Parfumerie.*



# MAQUILLAGE MODE



## OBJECTIFS

- ✓ Maîtriser les différents types de produits de maquillage et savoir les travailler. Être capable d'appliquer les bases du maquillage PODIUM.
- ✓ Réussir un maquillage MODE tout en sachant mettre en valeur la morphologie du visage, le style ainsi que la personnalité de la cliente.

## PROCEDURE D'INSCRIPTION

Le bulletin d'inscription complété accompagné du montant des frais d'inscription est à adresser à l'EPEC. L'ouverture effective de la formation est conditionnée à la participation d'au moins 4 stagiaires. En cas de report ou d'annulation les candidats sont informés au plus tard dans les quinze jours précédents la date de réalisation envisagée.

## PUBLIC CONCERNE ET PREREQUIS

- Professionnel ou apprenant dans le domaine de l'esthétique
- Tout public
- La participation à cette formation ne nécessite pas de pré-requis

## DUREE DE LA FORMATION

- 2 jours soit 14 heures.
- Horaires : 9h à 12h30 et 13h30 à 17h.

## PROGRAMME ET CONTENU

### PREMIER JOUR :

**LE BUT DU MAQUILLAGE :** ✓ Comment redessiner un visage ? ✓ A quoi reconnaît-on la qualité d'un maquillage ?

**LES DIFFERENTES MORPHOLOGIES DES VISAGES/LES DIFFERENCES DE CONTENU/STYLE :** ✓ Les différentes morphologies du visage ✓ Savoir adapter un style de maquillage en rapport avec un podium défilé ou une mode

**LES HARMONIES DE COULEURS :** ✓ Tout est langage : couleurs, regards et maquillages ✓ Les différentes carnations et leurs couleurs ✓ Le choix des couleurs : les principes fondamentaux

**LES ACCESSOIRES DE MAQUILLAGE :** ✓ les éponges ✓ les pinceaux ✓ les houppettes ✓ la mallette de maquillage et la propreté du matériel ✓ les indispensables

**LES PRODUITS :** ✓ le teint, les yeux, les lèvres et les faux cils.

**COMMENT COMPOSER UN MAQUILLAGE : LES TECHNIQUES :** ✓ La technique de travail et d'application des différents types de produits (fonds de teint, fards gras, fards poudre, crayons, poudres libres,...) ✓ comment réaliser un teint parfait ✓ le maquillage de l'œil ; la ligne des sourcils ✓ le maquillage des lèvres ; la technique du contouring ✓ l'harmonisation du teint et la bonne mine : la touche finale

### DEUXIEME JOUR :

**PRATIQUE :** ✓ Démonstrations : maquillage MODE / PODIUM ; pose d'accessoires, faux cils

## METHODES PEDAGOGIQUES ET MODALITES D'EVALUATION

**Modalités de formation :** Alternance entre apports théoriques et démonstrations pratiques des techniques puis application par entraînements dirigés des stagiaires entre-elles, ou sur des modèles.

**Modalités de contrôle de connaissance :** Suivi et corrections au fur et à mesure des entraînements dirigés.

**Une attestation de formation MAQUILLAGE MODE est délivrée à l'issue du stage.**

## MATERIEL PRETE PAR L'EPEC GASPARD:

- ✓ Fonds de teint ✓ Poudres ✓ Blushs ✓ Crayons, Eye liners, Mascaras ✓ Lait, lotion démaquillants ✓ Pinceaux
  - ✓ Eponges ✓ Rouges à lèvres ✓ Fards à paupières
- Nous vous prions d'apporter : Coton, kleenex, alcool, serviettes, pinceaux.

€ **TARIF: Sur demande** (\*Organisme non assujetti à la TVA)

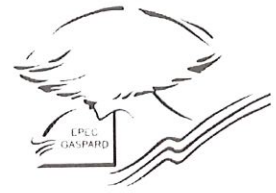
Consultation en groupe de 10 stagiaires maximum.

Veuillez prévoir un modèle par jour.

### EQUIPE PEDAGOGIQUE

Mme TEVERE Cynthia.  
Professionnelle de l'esthétique et  
titulaire du BTS Esthétique et  
Cosmétique Parfumerie.

# MAQUILLAGE PROFESSIONNEL ET ARTISTIQUE



## OBJECTIFS

- ✓ Maîtriser les gestes et les techniques des professionnels du maquillage. Egalement maîtriser la matière, la couleur et les volumes du maquillage artistique.



## PROCEDURE D'INSCRIPTION

Le bulletin d'inscription complété accompagné du montant des frais d'inscription est à adresser à l'EPEC. L'ouverture effective de la formation est conditionnée à la participation d'au moins 4 stagiaires. En cas de report ou d'annulation les candidats sont informés au plus tard dans les quinze jours précédents la date de réalisation envisagée.



## PROGRAMME ET CONTENU

**PREMIER JOUR :** Le métier de maquilleur professionnel, rappel du cercle chromatique, les contrastes, les ombres et lumières. Les types chauds, les types froids. Maquillage mannequin : structure du visage et ses corrections du visage, pose de faux cils.

**DEUXIEME JOUR :** Différentes Techniques de Maquillages : smokey eyes, technique de blush carton, bouche extravagante. Maquillage Pop Art, poses accessoires (plumes, dentelles).

**TROISIEME JOUR:** Initiation au Body Painting, travail sur un dos. Démonstration et pratique d'effets spéciaux : fausse barbe

**QUATRIEME JOUR:** Effets spéciaux : Brûlures, cicatrice... (démonstration et pratique)



## METHODES PEDAGOGIQUES ET MODALITES D'EVALUATION

**Modalités de formation :** Alternance entre apports théoriques et démonstrations pratiques des techniques puis application par entraînements dirigés des stagiaires entre-elles, ou sur des modèles.

**Modalités de contrôle de connaissance :** Suivi et corrections au fur et à mesure des entraînements dirigés.

Une attestation de formation MAQUILLAGE PROFESSIONNEL ET ARTISTIQUE est délivrée à l'issue du stage.



## MATERIEL PRETE PAR L'EPEC GASPARD:

- |                                 |                        |
|---------------------------------|------------------------|
| ✓ Fonds de teint                | ✓ Lotion démaquillante |
| ✓ Poudres                       | ✓ Paillettes, strass   |
| ✓ Blushs                        | ✓ Fards à l'eau, gras  |
| ✓ Crayons, Eye liners, Mascaras | ✓ Aquarelles           |
| ✓ Rouges à lèvres               | ✓ Faux cils            |
| ✓ Fards à paupières             | ✓ Livret               |
| ✓ Lait démaquillant             |                        |

Nous vous prions d'apporter votre matériel de maquillage (pinceaux, éponges, gants de toilette, 2 grandes vieilles serviettes, coupelle, crayons de couleur, kleenex, cotons, alcool) ainsi qu'un appareil photo.  
Tenue : Tee shirt



**TARIF: Sur demande** (\*Organisme non assujetti à la TVA)

Consultation en groupe de 10 stagiaires maximum.

Veuillez prévoir un modèle par jour.

## EQUIPE PEDAGOGIQUE

Mme TEVERE Cynthia.  
Professionnelle de l'esthétique et titulaire  
du BTS Esthétique Cosmétique Parfumerie

# TANNING



## OBJECTIFS

- ✓ Maîtriser les techniques de gommage du corps, savoir se servir de la machine "SUN TAN" et effectuer un bronzage sur modèle.

## PROCEDURE D'INSCRIPTION

Le bulletin d'inscription complété accompagné du montant des frais d'inscription est à adresser à l'EPEC. L'ouverture effective de la formation est conditionnée à la participation d'au moins 4 stagiaires. En cas de report ou d'annulation les candidats sont informés au plus tard dans les quinze jours précédents la date de réalisation envisagée.



## PUBLIC CONCERNE ET PREREQUIS

- Professionnel ou apprenant dans le domaine de l'esthétique
- Tout public
- La participation à cette formation ne nécessite pas de pré-requis

## DUREE DE LA FORMATION

- 1 matinée soit 4 heures.
- Horaires : 9h à 13h



## PROGRAMME ET CONTENU

- ✓ Le but du gommage: Effectuer un gommage corps.
- ✓ Le fonctionnement de l'appareil.
- ✓ Les produits bronzants utilisés.
- ✓ Protocole de mise en pratique sur les modèles: Technique de travail, déroulement d'application, mise en pratique sur modèle
- ✓ Entretien de l'appareil.



## METHODES PEDAGOGIQUES ET MODALITES D'EVALUATION

**Modalités de formation :** Alternance entre apports théoriques et démonstrations pratiques des techniques puis application par entraînements dirigés des stagiaires entre-elles, ou sur des modèles.

**Modalités de contrôle de connaissance :** Suivi et corrections au fur et à mesure des entraînements dirigés.

**Une attestation de formation TANNING est délivrée à l'issue du stage.**



## MATERIEL PRETE PAR L'EPEC GASPARD:

- ✓ Charlottes
- ✓ Bassines
- ✓ Gommage
- ✓ Produits
- ✓ Appareil Beauty Sun
- ✓ Lotion tan

Nous vous prions d'apporter : Coton, kleenex, 1 grande serviette, 2 petites serviettes noires, 2 éponges corps ou gants de toilette, 1 coupelle, 1 bassine ou grand bol

€ **TARIF: Sur demande** (\*Organisme non assujetti à la TVA)

Consultation en groupe de 4 stagiaires maximum.  
Veuillez prévoir un modèle avec son peignoir et des tongs ou pantoufles.

## EQUIPE PEDAGOGIQUE

Mme GASPARD Agnès.  
Professionnelle de l'esthétique et  
titulaire du BTS Esthétique Cosmétique  
Parfumerie.